



Управление образования города Пензы  
МКУ «ЦКО и МОУО» г. Пензы



# **XXVIII НАУЧНО-ПРАКТИЧЕСКАЯ КОНФЕРЕНЦИЯ ШКОЛЬНИКОВ ГОРОДА ПЕНЗЫ «Я ИССЛЕДУЮ МИР»**

**5 февраля – 16 февраля 2024 года**



## **XXVIII научно-практическая конференция школьников города Пензы «Я исследую мир», 2023/24 учебный год**

**Цель** – выявление и поддержка одаренных обучающихся, занимающихся исследовательской деятельностью, демонстрация и пропаганда лучших достижений обучающихся, распространение опыта работы образовательных учреждений по организации учебно-исследовательской деятельности.

### **Планируемые результаты:**

Повышение уровня представленных работ (по показателям оценочных листов), в том числе, повышение уровня интеллектуальной и коммуникативной самостоятельности участников в процессе презентации своей работы.

### **Показатели эффективности проведения конференции**

1. Динамика числа участников и призеров в городе и в рамках каждой образовательной организации.
2. Динамика соотношения количества участников конференции, системно принимающих участие в конференции, и участников, впервые презентовавших свои работы.



<b>XXVIII НПК школьников (2023/24 учебный год)</b>	<b>XXVII НПК школьников (2022/23 учебный год)</b>
<b>Заявлено всего – 690 доклада и 10 команд Допущено на очный этап – 449 докладов и 10 команд</b>	<b>Заявлено всего – 623 доклада и 9 команд Допущено на очный этап – 477 докладов и 9 команд</b>
<b>I возрастная группа (ДОУ – 4 кл.)</b>	
<b>Заявлено – 268 докладов и 10 команд Допущено – 157 докладов и 10 команд</b>	<b>Заявлено – 250 докладов Допущено – 178 докладов</b>
<b>II возрастная группа (5 – 7 кл.)</b>	
<b>Заявлено – 145 докладов Допущено – 88 докладов</b>	<b>Заявлено – 250 докладов Допущено – 178 докладов</b>
<b>III возрастная группа (8 – 11 кл.)</b>	
<b>Заявлено – 277 докладов Допущено – 204 докладов</b>	<b>Заявлено – 250 докладов и 9 команд Допущено – 178 докладов и 9 команд</b>

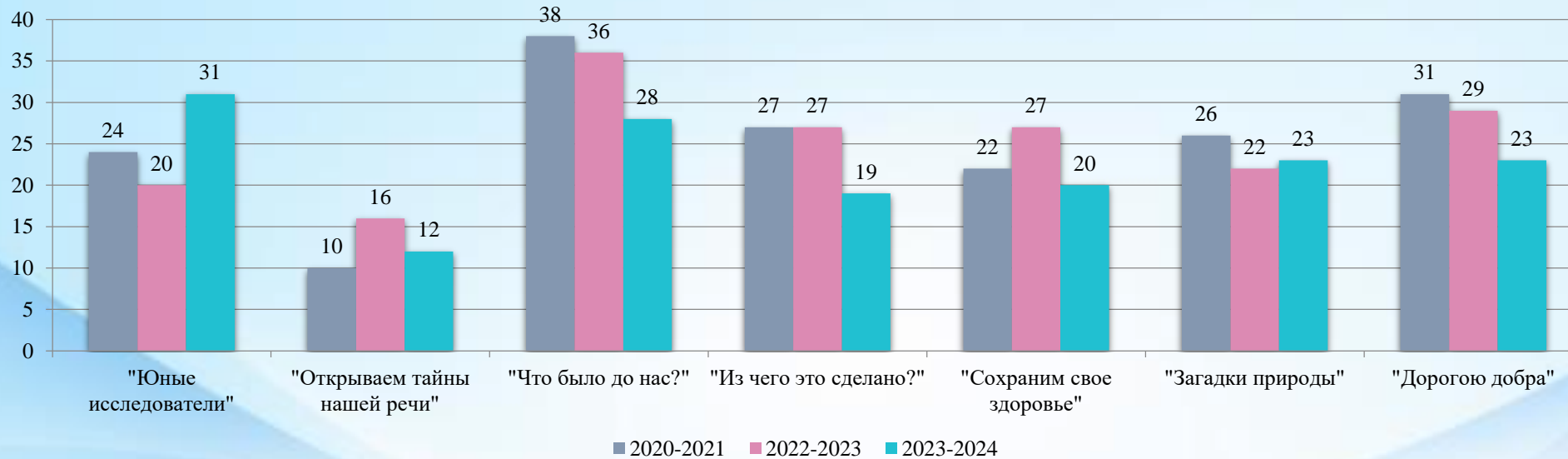


**Не участвовали в конференции «Я исследую мир»  
(1–11 классы) обучающиеся образовательных организаций:**

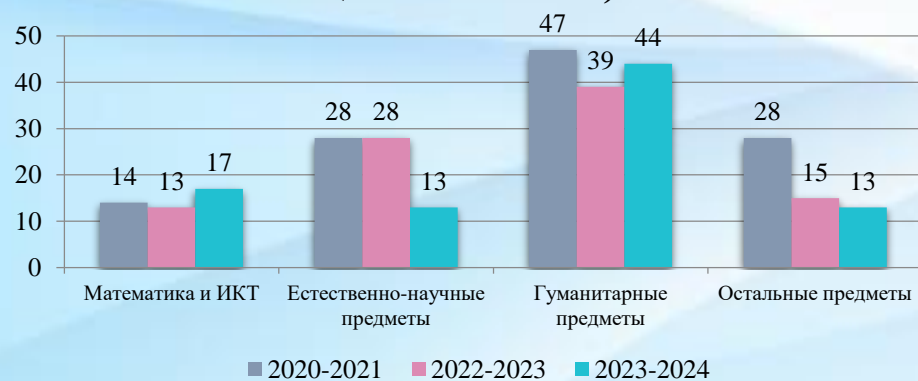
<b>XXVIII НПК школьников (2023/24 учебный год)</b>	<b>XXVII НПК школьников (2022/23 учебный год)</b>
<b>Ни в одной из 3-х возрастных групп</b>	
ЦО № 1	№ 46, 52
<b>В одной из 3-х возрастных групп</b>	
№ 8	ОШИ № 1, №8, 9, 11, 18, 26, 43, 69, ЦО №1

# Распределение материалов по областям наук

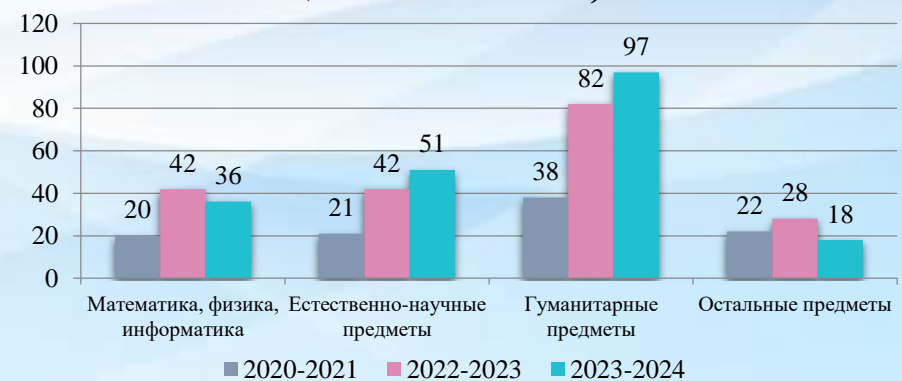
## I возрастная группа (ДОУ - 4 классы)



## II возрастная группа (5 - 7 классы)

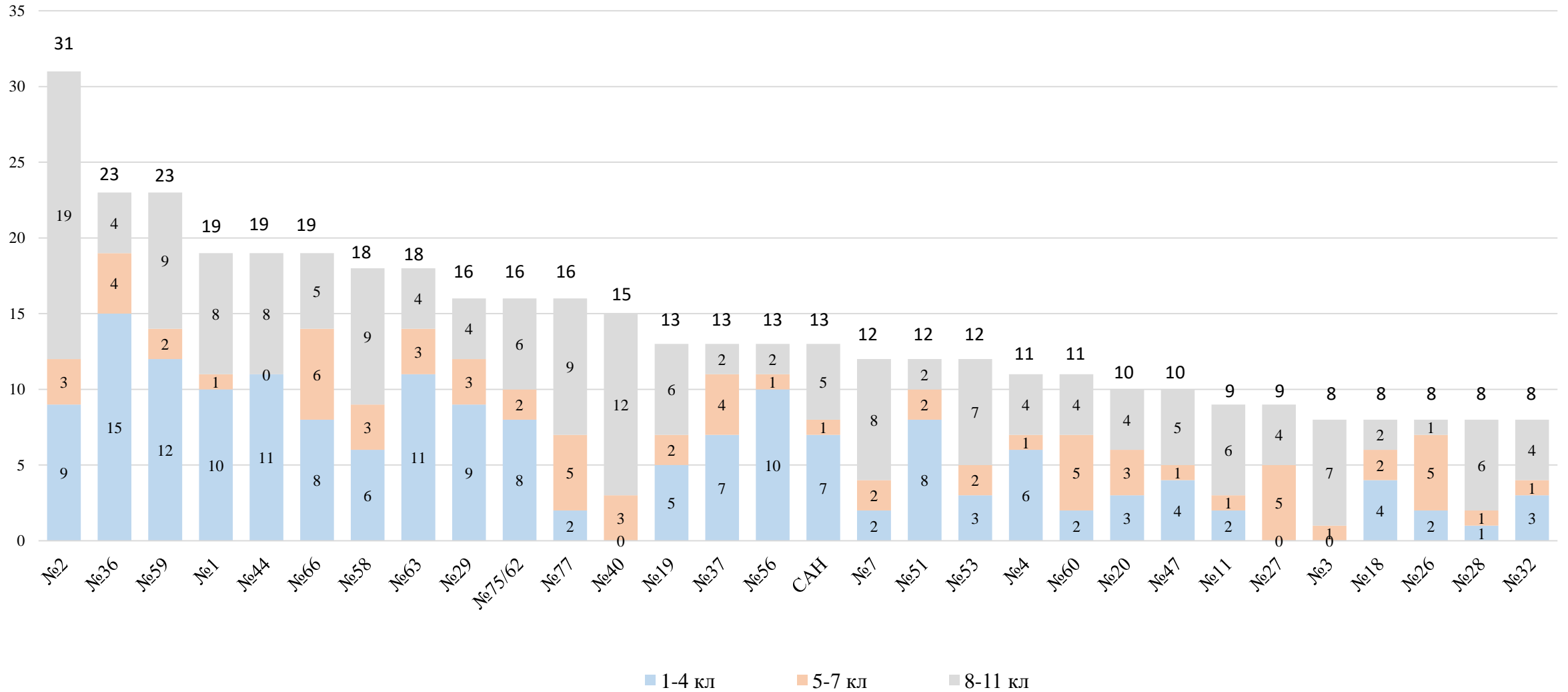


## III возрастная группа (8 - 11 классы)



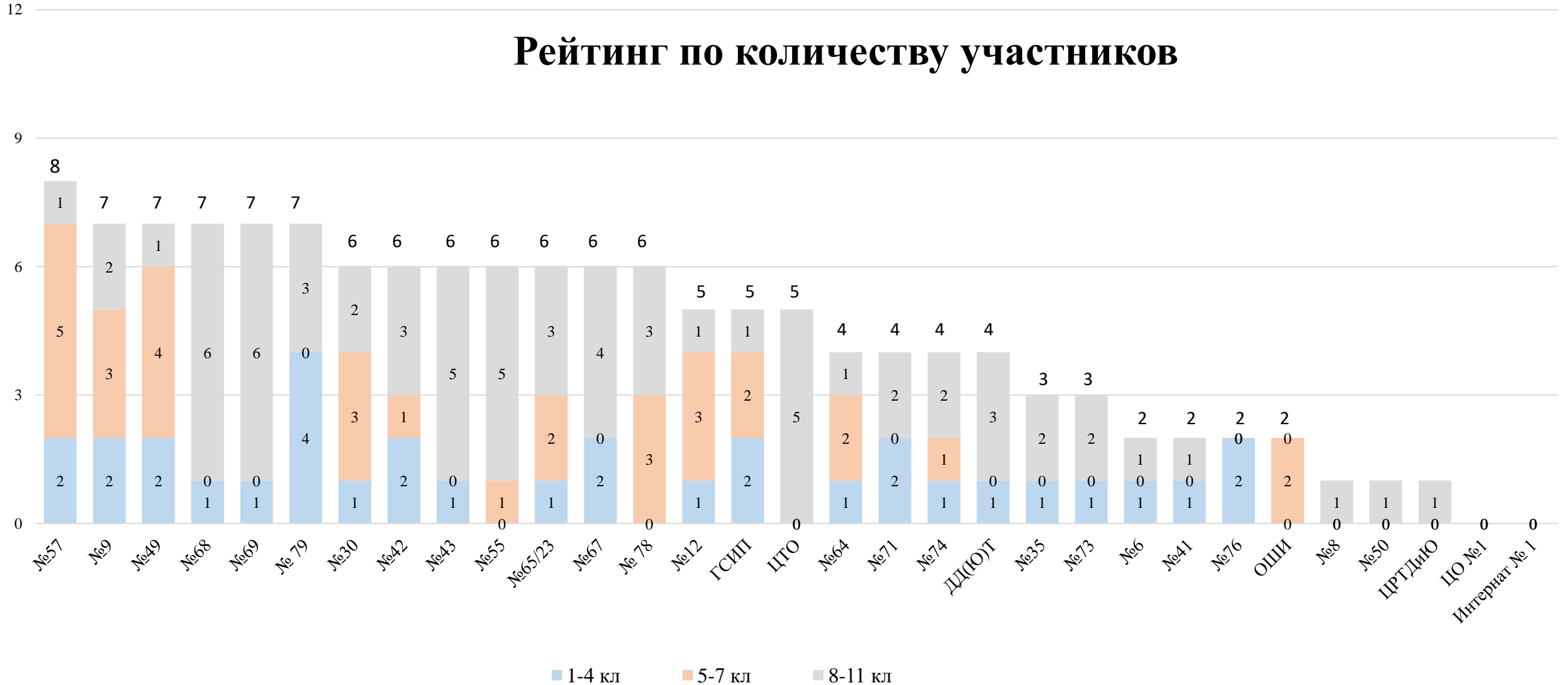


## Рейтинг по количеству участников





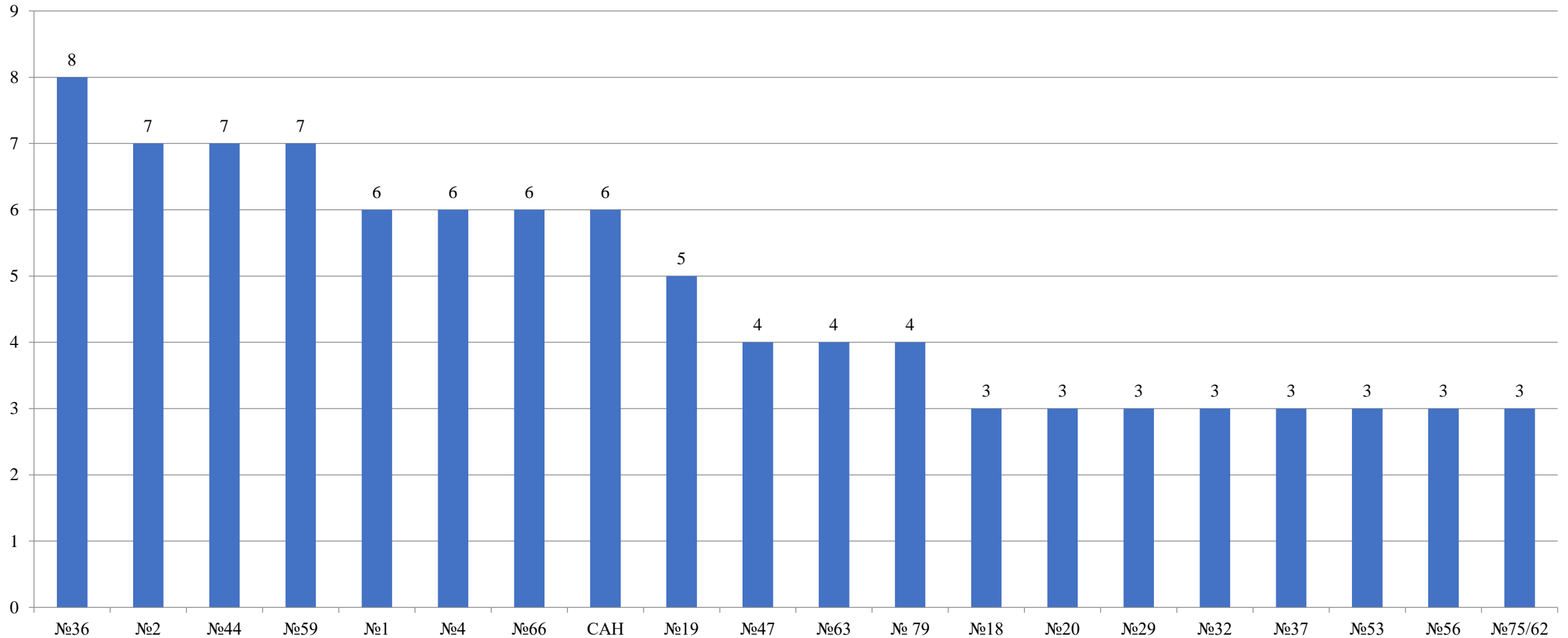
## Рейтинг по количеству участников





## Рейтинг по количеству докладов

### 3-4 классы







## Рейтинг реализации критериев шкалы. 1-4 классы

Секция	Критерии оценки				Средний балл
	Степень раскрытия темы	Культура выступления: четкость, научность, доступность, грамотность изложения, удержание внимания аудитории, чувство времени	Эрудиция докладчика: компетентность, использование специальной терминологии	Качество ответов на вопросы: полнота ответов, убедительность, готовность к дискуссии, наличие собственной позиции и умение ее отстаивать, доброжелательность, контактность	
	<b>0-7</b>	<b>0-7</b>	<b>0-7</b>	<b>0-7</b>	<b>max=28</b>
Из чего это сделано?	4,5	4,6	4,6	4,5	18,2
Что было до нас? -1	4,7	4,7	4,5	4,4	19,3
Что было до нас? - 2	5,8	5,6	5,4	5	21,8
Дорогою добра	5,2	5,2	5	4,9	20,3
Загадки природы	4,6	4,6	4,5	4,2	17,9
Сохраним своё здоровье	5	5	4,8	4,8	19,6
Открываем тайны нашей речи	5,4	5,5	5,2	5,4	21,5



## Командный тур. Мегапредметный кейс. 3-4 классы

### Разработка и защита проектного решения кейс-задания

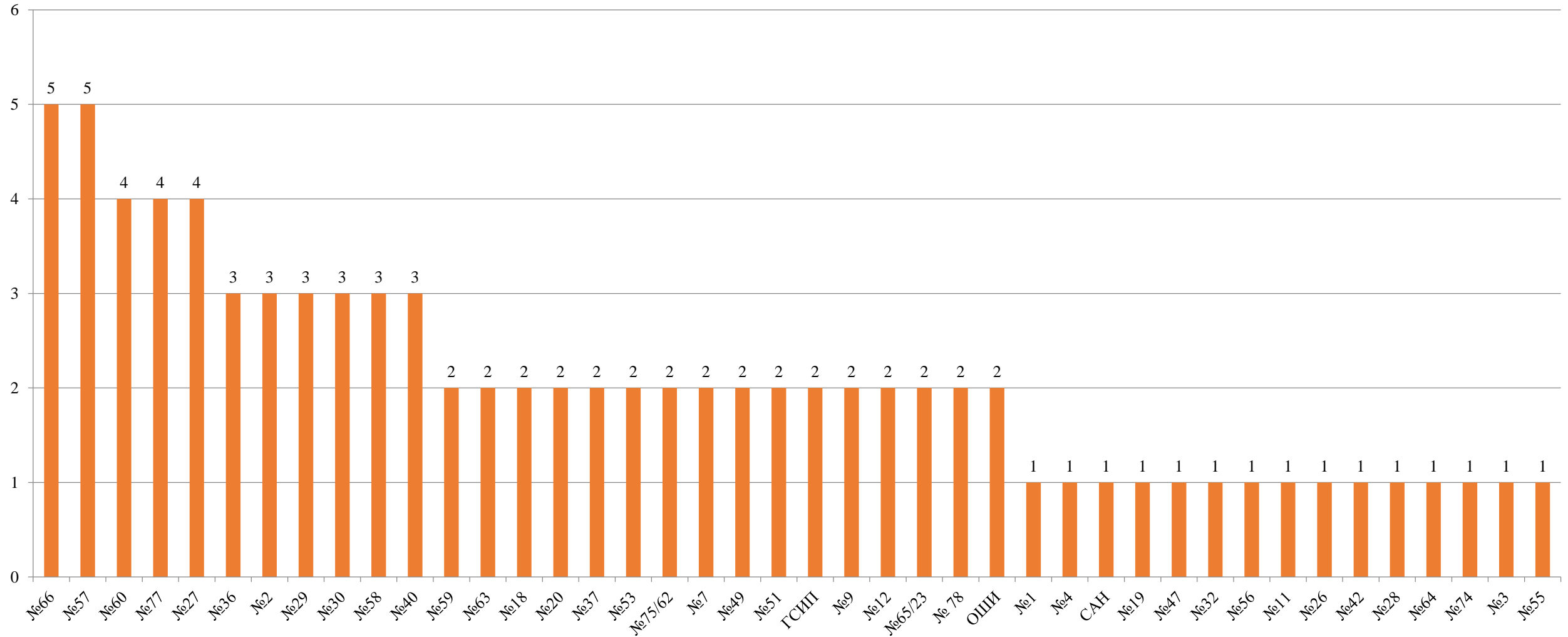
### *Реализация критериев шкалы*

Критерии оценки							Средний балл
Глубина проработки задачи, в том числе на базе имеющейся информации	Логика изложения материала	Учёт аксиологического подхода	Культура представления материала	Умение вести дискуссию	Работа команды (соблюдение принципов сотрудничества, коллективизма, ролевого участия, ответственности и др.)	Соблюдение регламента защиты кейс-задания (7 мин. + 3 мин.)	
<b>0-7</b>	<b>0-4</b>	<b>0-2</b>	<b>0-4</b>	<b>0-3</b>	<b>0-7</b>	<b>0-1</b>	<b>max=28</b>
4,5	2,9	1,3	2,6	1,9	4,8	0,9	18,9



## Рейтинг по количеству докладов

### 5-7 классы





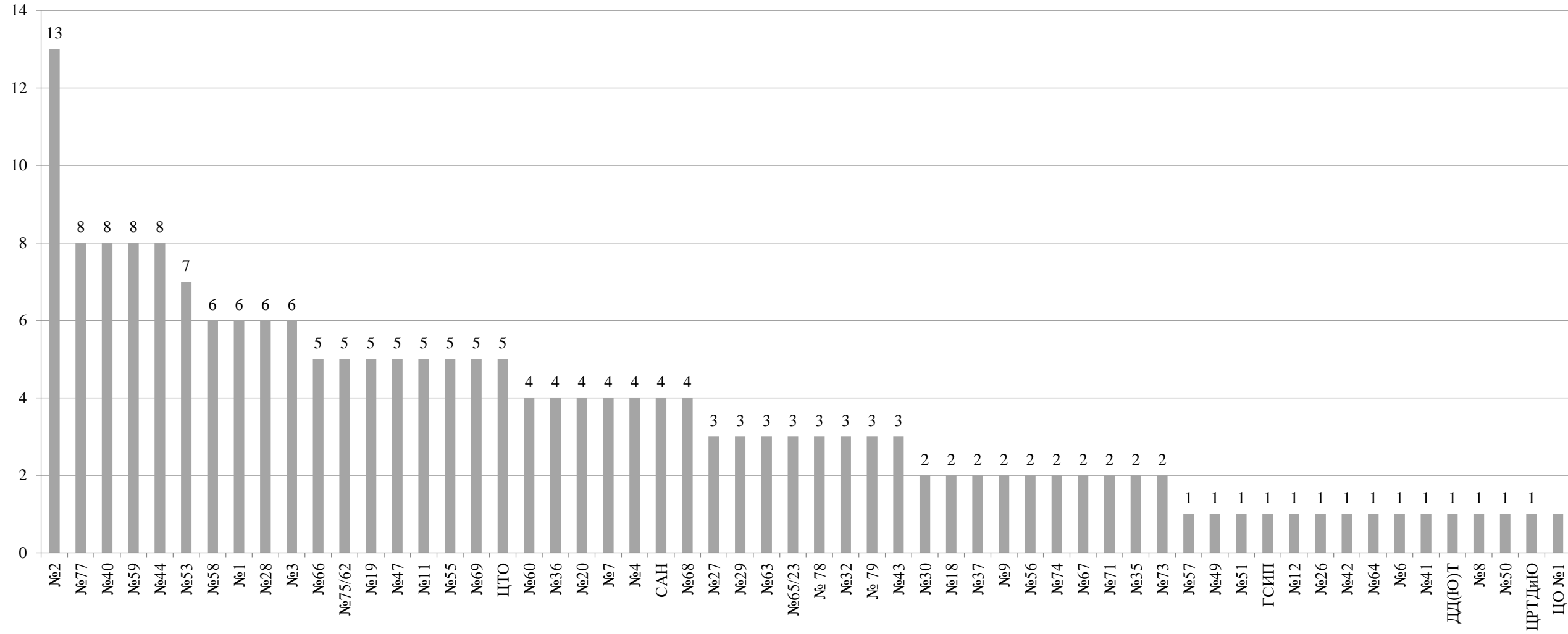
## Рейтинг реализации критериев шкалы. 5-7 классы

Секция	Критерии оценивания				Средний балл
	Степень раскрытия темы	Культура выступления: четкость, научность, доступность, грамотность изложения, удержание внимания аудитории, чувство времени	Эрудиция докладчика: компетентность, использование специальной терминологии	Качество ответов на вопросы: полнота ответов, убедительность, готовность к дискуссии, наличие собственной позиции и умение ее отстаивать, доброжелательность, контактность	
	<b>0-7</b>	<b>0-7</b>	<b>0-7</b>	<b>0-7</b>	<b>max=28</b>
Искусствоведение. Технология	5,4	5,3	5,4	5,2	21,3
История (в т.ч. краеведение)	4,7	4,7	4,6	4,2	18,2
Лингвистика (русский язык и литература)	3,9	3,8	3,8	3,9	15,4
География (5-11кл)	4,9	4,8	4,8	4,5	19,0
Биология. Экология	5,0	5,1	4,7	4,4	19,2
Лингвистика (иностраные языки)	4,1	4,4	4,2	4,3	17,1
Математика и информатика	4,2	4,1	4,2	3,9	16,4



## Рейтинг по количеству докладов

### 8-11 классы





## Рейтинг реализации критериев шкалы. 8-11 классы

Секция	Критерии оценивания				Средний балл
	Степень раскрытия темы	Культура выступления: четкость, научность, доступность, грамотность изложения, удержание внимания аудитории, чувство времени	Эрудиция докладчика: компетентность, использование специальной терминологии	Качество ответов на вопросы: полнота ответов, убедительность, готовность к дискуссии, наличие собственной позиции и умение ее отстаивать, доброжелательность, контактность	
	<b>0-7</b>	<b>0-7</b>	<b>0-6</b>	<b>0-7</b>	<b>max=28</b>
Социально-политические науки	3,4	3,5	3,3	3,0	13,2
Технология. Искусствоведение	4,2	4,3	4,5	4,4	17,4
Химия	5,2	5,6	4,9	5,0	20,7
История-I (в т.ч. краеведение)	4,7	4,2	4,2	3,9	17,0
История-II (в т.ч. краеведение)	5,1	5,2	5,1	4,2	19,6
Математика	4,9	4,6	5,0	4,5	19,0
Физика (в т.ч. астрономия, космонавтика)	4,6	5,0	4,8	4,4	18,8
Лингвистика	4,7	4,8	5,0	5,1	19,6
Экология и БЖ	4,6	4,8	4,7	5,0	19,1
Литературоведение	4,5	4,7	4,4	4,4	18,0
Лингвистика (иностраные языки)	4,7	4,6	4,2	4,2	17,7
Биология	4,2	4,3	4,4	4,6	17,5
Информатика	5,0	5,0	5,0	4,7	19,7
Социальное проектирование	4,9	4,8	4,7	4,6	19,0

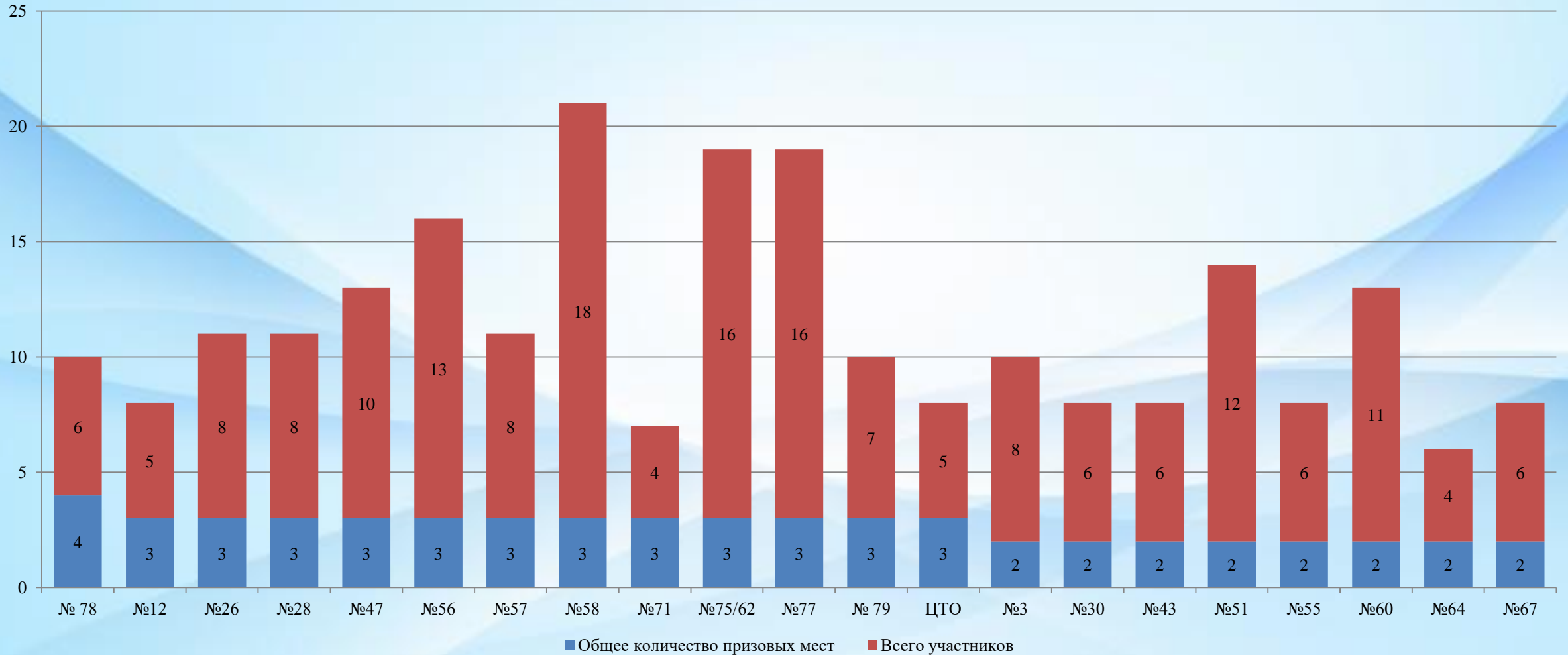


## Сравнительный анализ эффективности участия в разрезе количества участников и мест (победитель, призер, номинант)





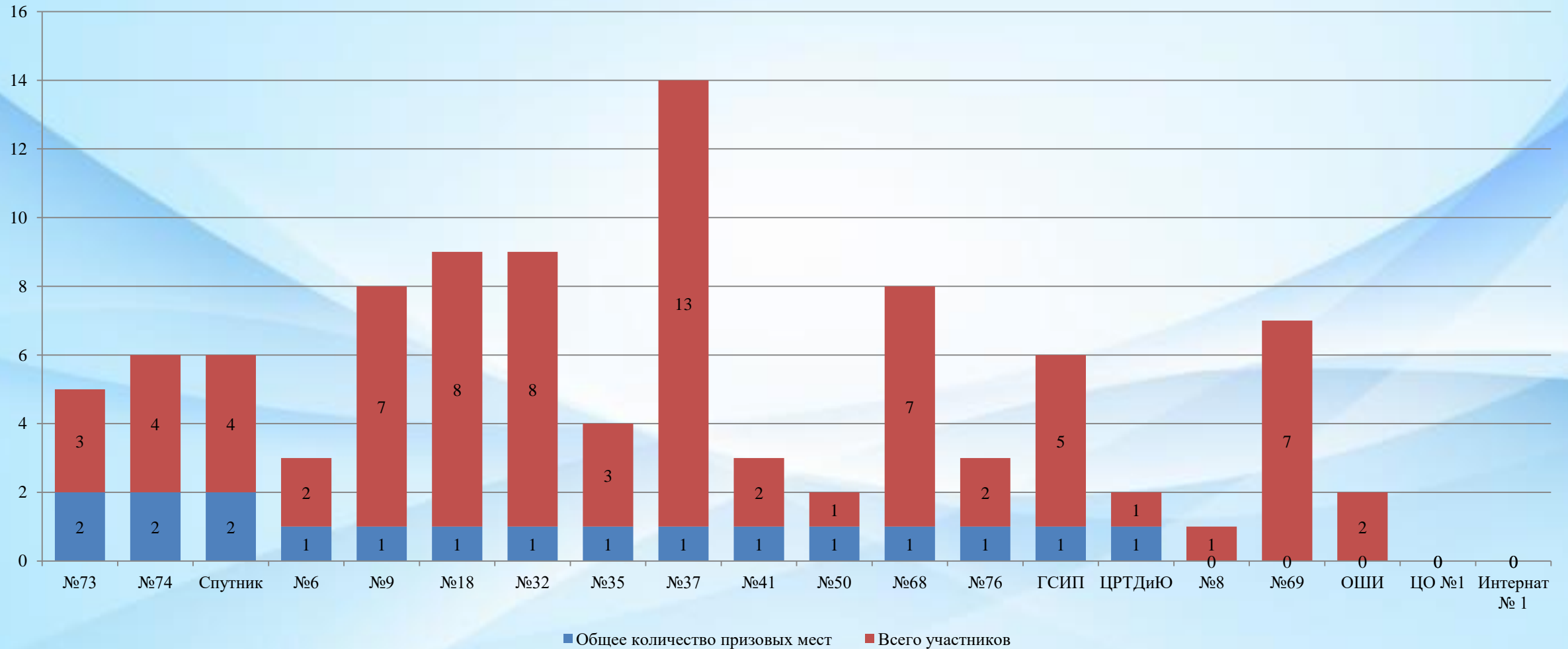
## Сравнительный анализ эффективности участия в разрезе количества участников и мест (победитель, призер, номинант)







## Сравнительный анализ эффективности участия в разрезе количества участников и мест (победитель, призер, номинант)



# РЕЙТИНГ ОБРАЗОВАТЕЛЬНЫХ ОРГАНИЗАЦИЙ ПО КОЛИЧЕСТВУ ПОБЕДИТЕЛЕЙ, ПРИЗЕРОВ И НОМИНАНТОВ НК

**Победитель – 3 балла**

**Призер – 2 балла**

**Номинант – 1 балл**

№	№ОУ	Всего участников	Победители и призеры				Баллы
			Победители	Призеры	Номинанты	Всего	
1	Гимназия №44	19	2	8	1	11	<b>23</b>
2	Гимназия №53	12	3	2	5	10	<b>18</b>
3	Лицей №2	31	2	1	9	12	<b>17</b>
4	№20	10	2	2	4	8	<b>14</b>
5	Гимназия №1	19	2	1	5	8	<b>13</b>
6	№36	23	2	1	5	8	<b>13</b>
7	САН	13	1	3	4	8	<b>13</b>
8	№66	19	2	2	2	6	<b>12</b>
9	Гимназия №4	11	0	3	5	8	<b>11</b>
10	№40	15	2	1	3	6	<b>11</b>
11	№7	12	2	0	4	6	<b>10</b>
12	№11	9	1	3	1	5	<b>10</b>
13	№63	18	1	3	0	4	<b>9</b>
14	№29	16	0	2	4	6	<b>8</b>
15	№59	23	1	2	1	4	<b>8</b>
16	№12	5	1	2	0	3	<b>7</b>
17	№56	13	1	2	0	3	<b>7</b>
18	№58	18	0	2	2	4	<b>6</b>
19	№65/23	6	0	2	2	4	<b>6</b>
20	№28	8	0	3	0	3	<b>6</b>

## РЕЙТИНГ ОБРАЗОВАТЕЛЬНЫХ ОРГАНИЗАЦИЙ ПО КОЛИЧЕСТВУ ПОБЕДИТЕЛЕЙ, ПРИЗЕРОВ И НОМИНАНТОВ НК

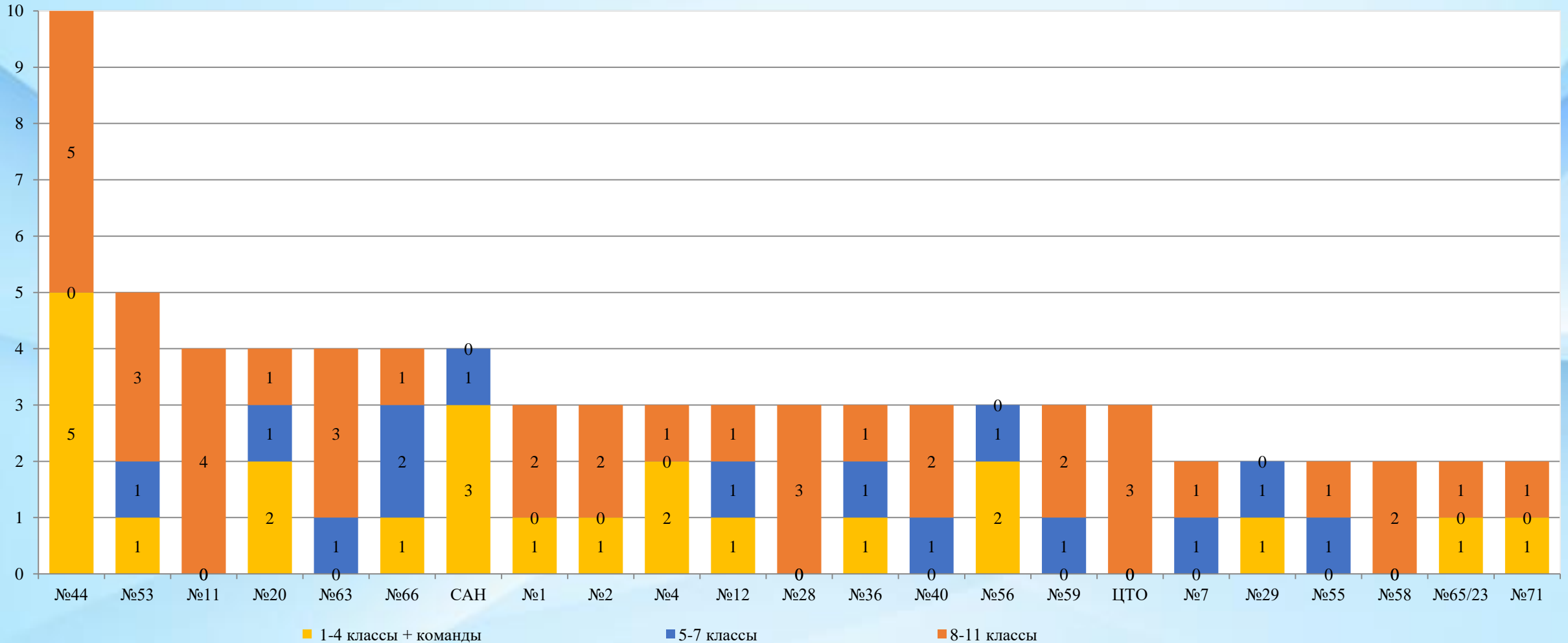
№	№ОУ	Всего участников	Победители и призеры				Баллы
			Победители	Призеры	Номинанты	Всего	
21	№77	16	1	1	1	3	<b>6</b>
22	ЦТО	5	0	3	0	3	<b>6</b>
23	№ 78	6	0	1	3	4	<b>5</b>
24	№49	7	0	1	3	4	<b>5</b>
25	№42	6	0	1	3	4	<b>5</b>
26	№19	13	0	1	3	4	<b>5</b>
27	№57	8	1	0	2	3	<b>5</b>
28	№71	4	0	2	1	3	<b>5</b>
29	№51	12	0	1	2	3	<b>4</b>
30	№27	9	0	0	4	4	<b>4</b>
31	№ 79	7	0	1	2	3	<b>4</b>
32	№55	6	0	2	0	2	<b>4</b>
33	№60	11	1	0	1	2	<b>4</b>
34	№73	3	0	2	0	2	<b>4</b>
35	№30	6	0	1	1	2	<b>3</b>
36	№3	8	0	1	1	2	<b>3</b>
37	№64	4	0	1	1	2	<b>3</b>
38	№26	8	0	0	3	3	<b>3</b>
39	№75/62	16	0	0	3	3	<b>3</b>
40	№47	10	0	0	3	3	<b>3</b>

## РЕЙТИНГ ОБРАЗОВАТЕЛЬНЫХ ОРГАНИЗАЦИЙ ПО КОЛИЧЕСТВУ ПОБЕДИТЕЛЕЙ, ПРИЗЕРОВ И НОМИНАНТОВ НК

№	№ОУ	Всего участников	Победители и призеры				Баллы
			Победители	Призеры	Номинанты	Всего	
41	№74	4	0	1	1	2	<b>3</b>
42	Спутник	4	0	1	1	2	<b>3</b>
43	№37	13	1	0	0	1	<b>3</b>
44	№6	2	0	1	0	1	<b>2</b>
45	№35	3	0	1	0	1	<b>2</b>
46	№68	7	0	1	0	1	<b>2</b>
47	ГСИП	5	0	1	0	1	<b>2</b>
48	№43	6	0	0	2	2	<b>2</b>
49	№67	6	0	0	2	2	<b>2</b>
50	№18	8	0	0	1	1	<b>1</b>
51	№32	8	0	0	1	1	<b>1</b>
52	№9	7	0	0	1	1	<b>1</b>
53	№41	2	0	0	1	1	<b>1</b>
54	№50	1	0	0	1	1	<b>1</b>
55	№76	2	0	0	1	1	<b>1</b>
56	ЦРТДиЮ	1	0	0	1	1	<b>1</b>
57	№8	1	0	0	0	0	<b>0</b>
58	№69	7	0	0	0	0	<b>0</b>
59	ОШИ	2	0	0	0	0	<b>0</b>
60	ЦО №1	0	0	0	0	0	<b>0</b>
<b>ИТОГО</b>		<b>554</b>	<b>29</b>	<b>70</b>	<b>107</b>	<b>206</b>	

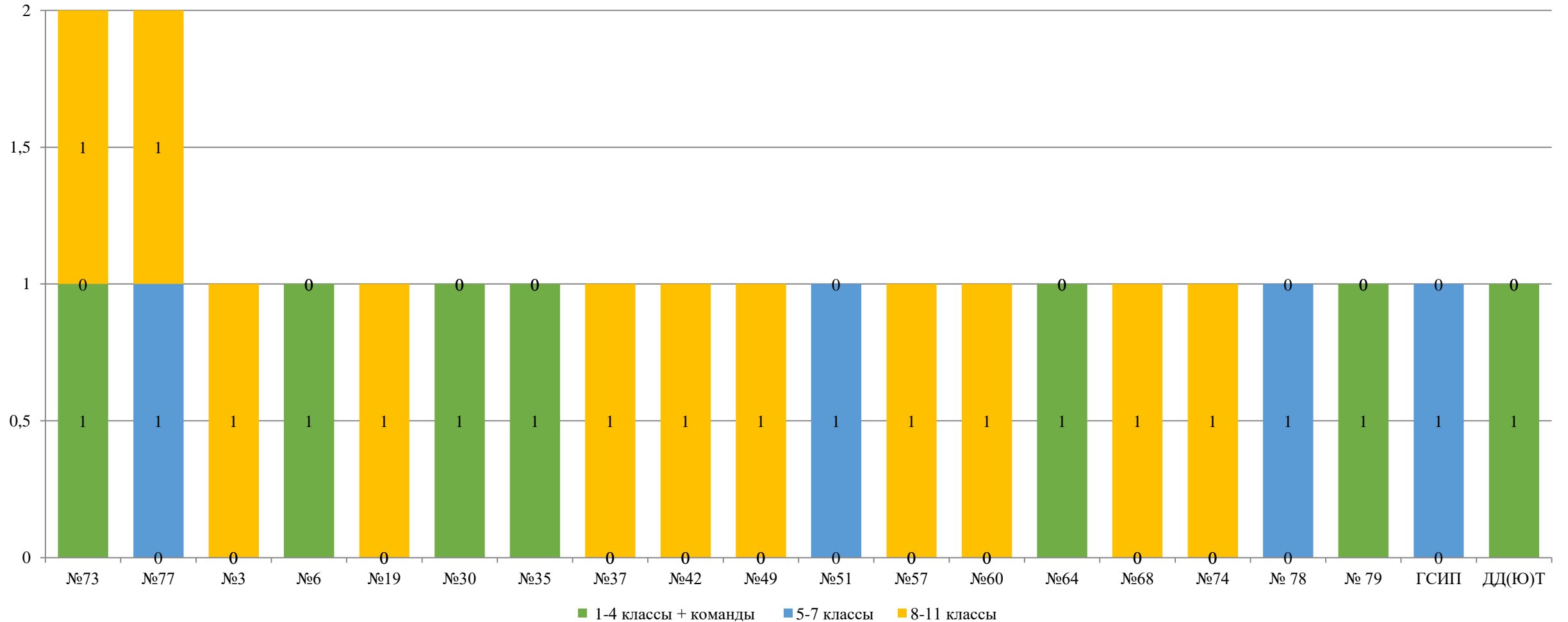


## Рейтинг по количеству победителей и призеров в разрезе возрастных групп





## Рейтинг по количеству победителей и призеров в разрезе возрастных групп





**ОСОБАЯ БЛАГОДАРНОСТЬ**  
**за создание условий для проведения**  
**XXVIII НПК школьников города Пензы**

**Авдониной Ирине Эдиксовне, директору,**  
**Махониной Вере Ивановне, заместителю директора по УВР,**  
**МБОУ СОШ № 66 г. Пензы**  
**имени Виктора Александровича Стукалова**



Управление образования города Пензы  
МКУ «ЦКО и МОУО» г. Пензы



# **XXVIII НАУЧНО-ПРАКТИЧЕСКАЯ КОНФЕРЕНЦИЯ ШКОЛЬНИКОВ ГОРОДА ПЕНЗЫ «Я ИССЛЕДУЮ МИР»**

**5 февраля – 16 февраля 2024 года**