

# **Обзор образовательных возможностей онлайн-сервиса Wordwall при организации уроков по английскому языку в средней школе**

учитель английского языка МБОУ СОШ №64 г. Пензы  
Мария Алексеевна Николаева

# Ресурсы электронного обучения и дистанционных образовательных технологий



РОССИЙСКАЯ  
ЭЛЕКТРОННАЯ  
ШКОЛА



UCHI.RU  
Интерактивная образовательная платформа




ЯКласс

Яндекс



Учебник



ВКЛАД Благотворительный фонд Сбербанка  
В БУДУЩЕЕ

СОВРЕМЕННОЕ  
ОБРАЗОВАНИЕ

Школьная  
цифровая  
платформа



miro



ШКОЛЬНАЯ ЦИФРОВАЯ ПЛАТФОРМА



padlet

zoom


# The easy way to create your own teaching resources.

Make custom activities for your classroom.

Quizzes, match ups, word games, and much more.



[Sign Up To Start Creating](#)



30,628,455 resources created

## Sign Up to a Basic account

1. простота использования



OR

Location 

I accept the [Terms of use](#) and [Privacy policy](#)

Sign Up

To compare account types read the [Price plans](#)


If your school has bought Wordwall you should [Sign up with a licence key or invite code](#)



# Простой способ создать свои собственные учебные ресурсы.

Сделайте свои варианты занятий для вашего класса.

Викторины, сопоставления, словесные игры и многое другое.



30 646 757 ресурсов создано

## 2. минимальное время на подготовку задания

# Easy as 1-2-3

Create a customized resource with just a few words and a few clicks.

Создайте оптимальный ресурс с помощью всего нескольких слов и нескольких нажатий.

1



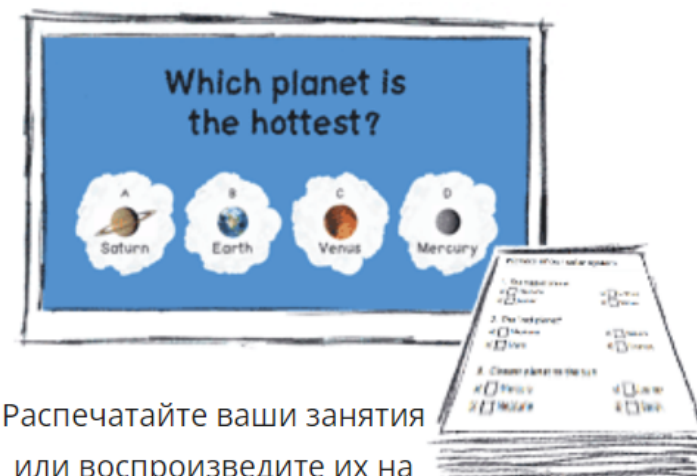
Выберите шаблон.

2



Введите свой контент.

3



Распечатайте ваши занятия  
или воспроизведите их на  
экране.

## 3. статистика результатов выполнения заданий

### Leaderboard

Options ▾

Rank	Name	Score	Time
1st	Ляпорова	9	58.2
2nd	Ляпорова 5а	9	58.4
3rd	Терешкина Виктория 5	9	1:04
4th	Мельников Максим 5б	9	1:06
5th	Булаева Алена 5а	9	1:06
6th	Курдин Денис 5а	9	1:08
7th	Долотин Захар 5а	9	1:09
8th	Апинян Даниил 5а	9	1:12
9th	Арсений Еремин 5Б	9	1:13
10th	Андрюшина Елизавета	9	1:26

ИГРА ЗАВЕРШЕНА

Баллы

Время

9 / 12 1:16

Таблица лидеров

Показать ответы


Начать заново

# 4. разнообразие шаблонов



## Сопоставление

Перетащите каждое ключевое слово к его определению.



## Викторина

Серия вопросов с множественным выбором. Нажмите правильный ответ для продолжения.



## Случайные карты

Сдавайте карт в случайном порядке из перетасованной колоды.




## Случайное колесо

Крутите колесо, чтобы увидеть, какой элемент будет следующим.



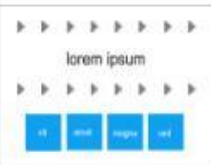
## Откройте поле

Коснитесь каждого поля по очереди, чтобы открыть их и узнать элемент внутри.



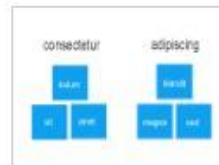
## Анаграмма

Перетащите буквы в их правильные позиции, чтобы расшифровать слово или фразу.



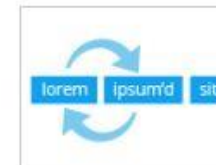
## Найти пару

Нажмите на соответствующий ответ, чтобы удалить его. Повторяйте, пока все ответы не исчезнут.



## Сортировка группы

Перетащите каждый элемент в его правильную группу.



## Распутать

Перетащите слова в каждом предложении в их правильный порядок.



## Пропущенное слово

Учебное задание по заполнению пропущенных слов в тексте - перетащите туда нужные слова.



## Составление пар

Коснитесь пары плиток подряд, чтобы узнать, создают ли они пару.



## Диаграмма с этикетками

Перетащите значки на их правильные места на изображении.



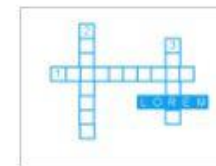
## Поиск слов

Слова спрятаны в таблице букв. Найдите их как можно быстрее.



## Викторина с изображением

Изображение раскрывается медленно. Вступите, когда вы сможете ответить на вопрос.



## Кроссворд

Используйте подсказки, чтобы решить кроссворд. Прикоснитесь к слову и введите ответ.



# шаблон «Викторина»



0:13 ✓ 0

A angry	B excited
C frightened	D bored


0:06 ✓ 0

Have you ever  
... to Turkey?

A be    B were    C been

0:16 ✓ 0

◀ 1 This is a ... runner.



A fast    B slow

C slowly

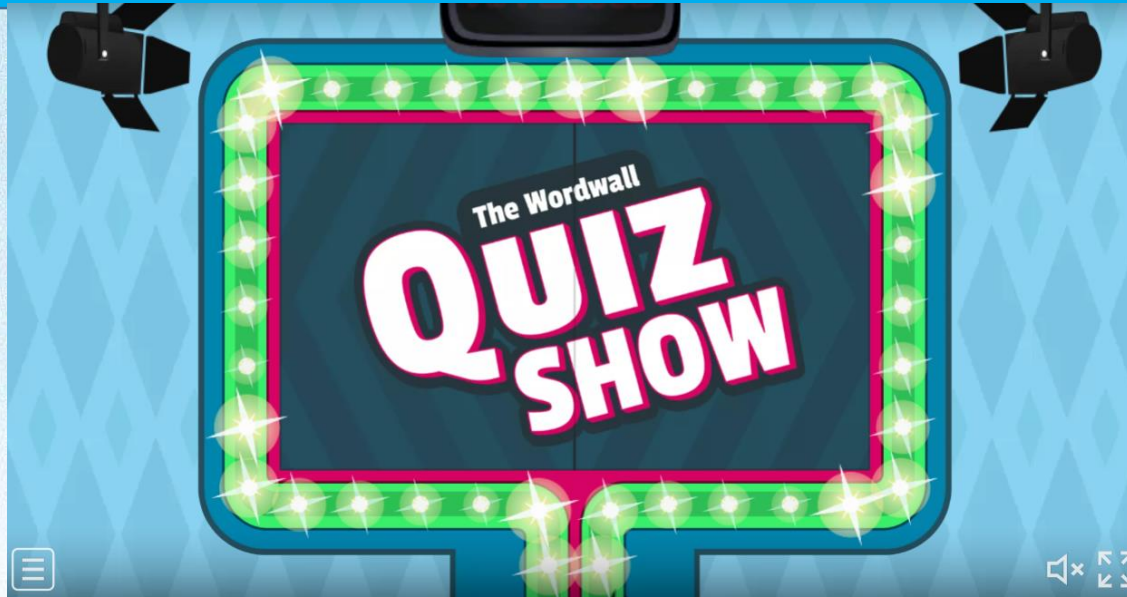
◀ 1 из 11 ▶

erfect

Поделиться

☰ ◀ 1 из 14 ▶ 🔊 🔍

# Викторина «Игровое поле»



Forward 5, p. 22 + p. 26

Поделиться

0:16

✓ 0

This is a ... runner.



A

fast

B

slow

C

slowly



0:24

✓ 0

This is a ... runner.



A

fast

B

slow

C

slowly

Баллы x2

50:50

Дополнительное время

Forward 5, p. 22 + p. 26

Поделиться

1 из 14

Поделиться

# шаблон «Восстанови порядок»

0:13

2 перемещений для бонуса

✓ 0

sleeps the afternoon Domino in



◀ 4 из 7 ▶




Forward 5 unit 2

👤 Поделиться

# шаблон «Случайное колесо»



# шаблон «Случайная карта»



... a  
black dog  
in the  
garden.

Перетасовать

Отменить

Сдать Карту



You can eat in  
this room and  
have family  
dinners.

Перетасовать

Отменить

Сдать Карту

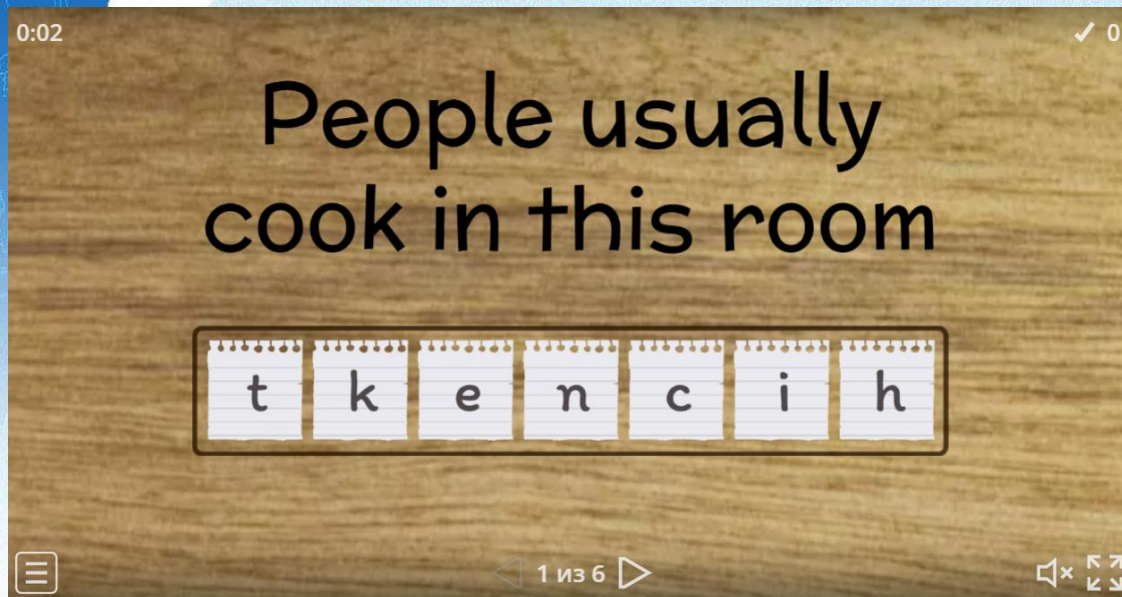
# шаблон «Анаграмма»

0:02 ✓ 0


People usually  
cook in this room

t k e n c i h

1 из 6

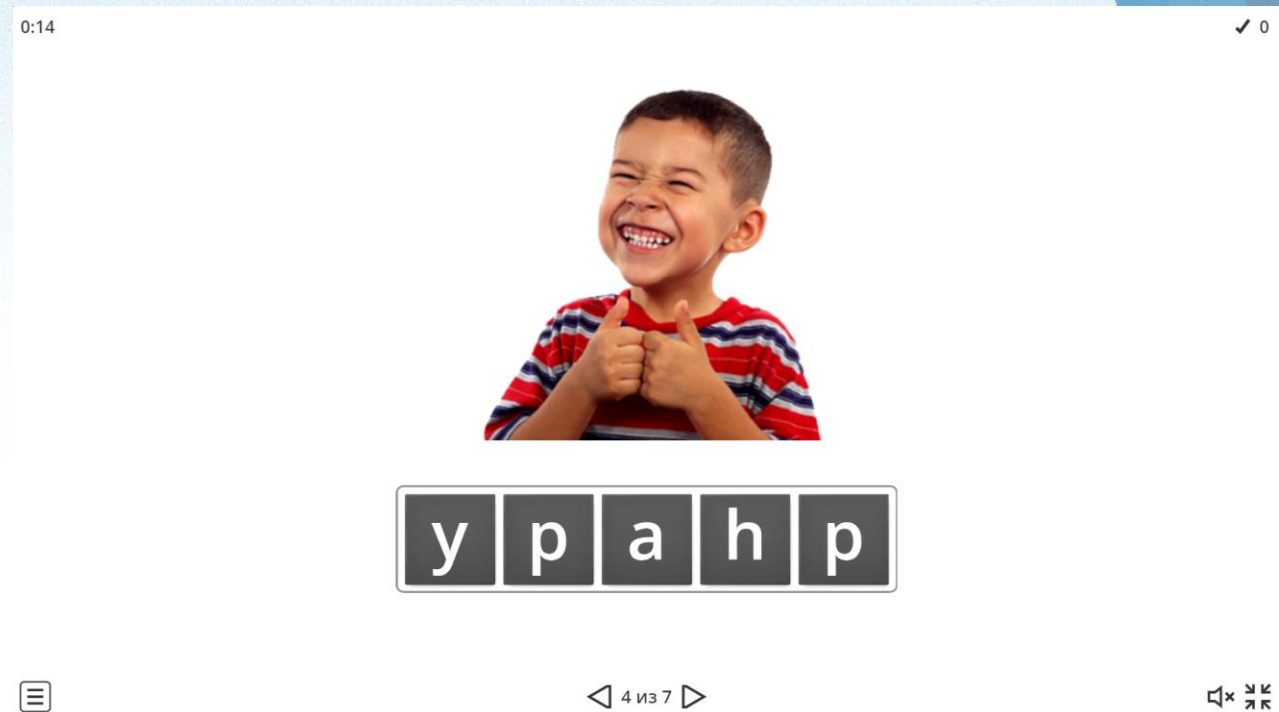


0:14 ✓ 0



у р а н п


4 из 7



# шаблон «Поиск слов»

4:25

Коснитесь скрытого слова



✓ 2

W	L	I	V	I	N	G	R	O	O	M	W	E	V
V	V	B	A	T	H	R	O	O	M	D	A	H	W
B	E	D	R	O	O	M	G	S	F	D	K	D	O
G	I	I	P	H	U	G	V	F	H	I	S	R	C
L	Z	I	U	E	K	F	R	E	H	N	F	E	K
S	S	U	R	J	N	U	P	H	L	I	C	S	J
D	L	W	S	R	B	S	N	R	E	N	G	S	A
G	B	P	M	K	U	F	R	G	J	G	A	I	H
G	S	H	G	I	Z	M	R	G	M	R	R	N	E
W	W	J	V	T	T	R		M	B	O	D	G	Z
N	A	I	F	C	E	Z	E	C	C	O	E	R	E
C	M	C	Y	H	L	V	T	P	C	M	N	O	U
X	H	W	R	E	P	P	A	W	Z	I	V	O	C
D	T	H	M	N	Y	P	W	N	V	T	V	M	D

People cook  
in this room

People watch TV and  
relax in this room ✓

We keep our  
clothes there.

People sleep  
in this room


People can play there  
and grow flowers

People clean  
teeth in this room

People eat  
in this room ✓



# шаблон «Кроссворд»



Crossword Rooms

от Manikolayeva

Поделиться

Crossword Rooms

от Manikolayeva

Добавить

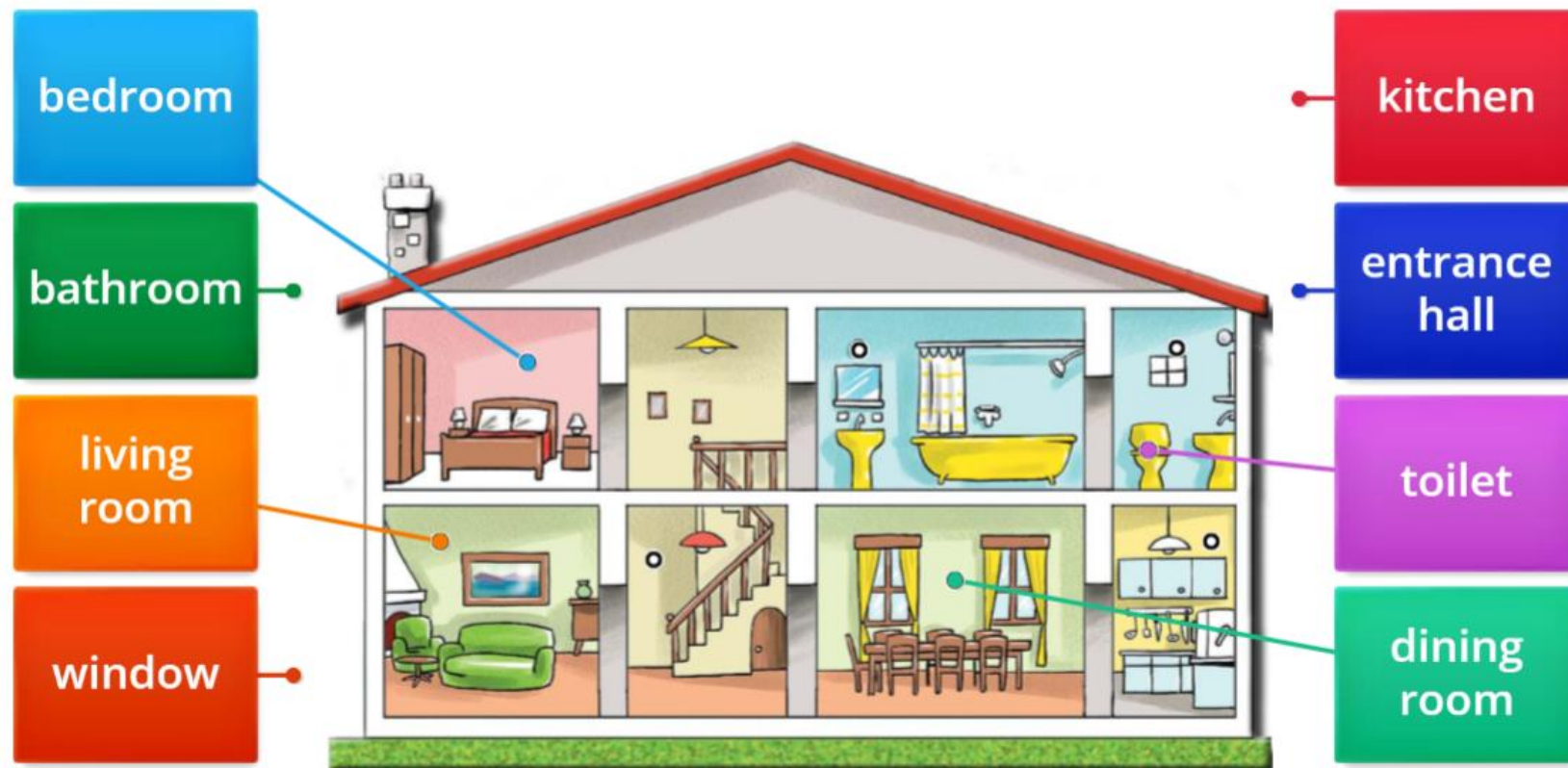
Поделиться

Редактировать контент Создать задание </> Внедрить Больше



# Шаблон «Диаграмма с метками»

0:58



Отправить Ответы



In a house

от Manikolayeva

Поделиться

Переключить шаблон

ИНТЕРАКТИВНЫЙ

- Диаграмма с метками
- Анаграмма
- Откройте поле
- Перевернуть плитки
- Поиск слов

Показать все

ПЕЧАТНЫЙ PDF

- Диаграмма с метками
- Анаграмма
- Поиск слов

# Шаблон «Групповая сортировка»

0:08

wanted	liked	painted
had	lived	climbed
walked	went	read
made	jumped	sang
talked	were	swam
collected	rode	
did	worked	

## Regular Verbs


## Irregular Verbs




Отправить Ответы



# Переключение шаблонов

0:26

«Совпадающие пары»

«Викторина»  
bedroom

0:25

«Соотнесите»

0:09

«Найди пару»

A B C D

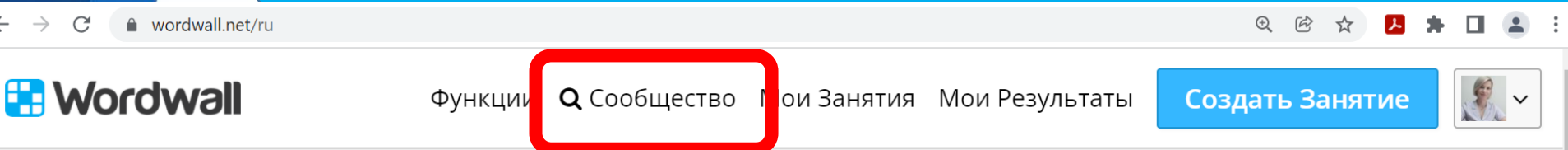
0:30

«Откройте поле»

bedroom kitchen entrance hall garden garage  
living room dressing room dining room bathroom

1 2  
3 4

# Вкладка «Сообщество»




Просто  
свои с  
учебни

## Сообщество

forward 5



Rainbow 3: Unit 6 п...



Forward 5, part 2, p 16, musical instruments

Forward 5



Forward 5, page 55, emotions

Пропущенное слово от Beawesome3

Forward 5



Forward 5, page 63, be going to or will

Групповая сортировка от Beawesome3

Forward 5

# Вкладка «Функции»



## Функции

Интерактивные и печатные

Создание с помощью шаблонов

Переключение шаблона

Редактировать любое занятие

Темы и параметры

Поделиться с учителями

Встраивание на веб-сайт

Задания студентам

### Создание с помощью шаблонов

Наши занятия созданы с помощью системы шаблонов.

Эти шаблоны включают в себя знакомую классику, например, **Викторина** и **Кроссворд**. У нас также есть аркадные игры, например, **Погоня в лабиринте** и **Самолет**, и есть инструменты управления классом, например, **План рассадки**.

Для создания нового занятия вы сначала выбираете шаблон, а затем вводите свой контент. Это просто и означает, что вы можете создать полностью интерактивное занятие всего за пару минут.

- Где можно найти список шаблонов?
- Сколько шаблонов я получу?
- Могу ли я представить идеи или предложить изменения в ваших шаблонах?



### Поделиться с учителями

Любое созданное вами занятие можно сделать общедоступным. Это позволяет вам делиться ссылкой на страницу занятия по электронной почте, в социальных сетях или с помощью других средств. Это также позволяет другим учителям найти занятие в


### Задания студентам

Занятия Wordwall можно использовать в качестве назначаемых студентам заданий для выполнения. Когда учитель задает задание, студенты направляются именно на это занятие, не отвлекаясь на посещение главной страницы занятий.

Эту функцию можно использовать на уроке, когда студенты имеют доступ к своим собственным устройствам, или в качестве домашнего задания.

Результаты каждого студента регистрируются и предоставляются учителю.

- Как создать задание?
- Где можно посмотреть результаты?
- Какие шаблоны поддерживают задания?



### Редактировать любое занятие

Нет необходимости использовать только готовые занятия. Если вы нашли занятие, но оно не совсем то, что нужно, вы можете легко **настроить** материал в соответствии с вашим уроком и вашим стилем преподавания.

- Как можно редактировать занятие?
- Что произойдет, если я буду редактировать общедоступное занятие?

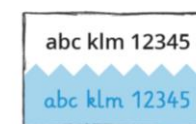
### Темы и параметры

Интерактивные можно представить в различных темах. Каждая тема меняет внешний вид за счет различной графики, шрифтов и звука.

Вы также найдете дополнительные параметры, чтобы установить таймер или изменить ход игры.

У печатных также есть параметры. Например, можно изменить шрифт или распечатать несколько копий на страницу.

- Как настроить таймер?
- Мои студенты считают игру слишком быстрой ...



Просто

Быстро



**Wordwall**

Create better lessons quicker.

Интересно

Автоматическая  
проверка

**Спасибо за внимание!**